ジブクレーン　JCL 160H（2.8t 分割式）　（北川鉄工所）

●寸法図

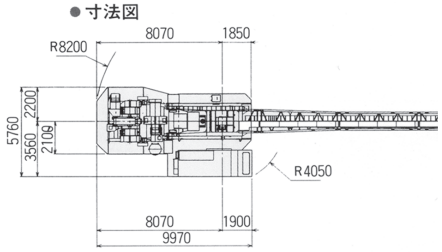

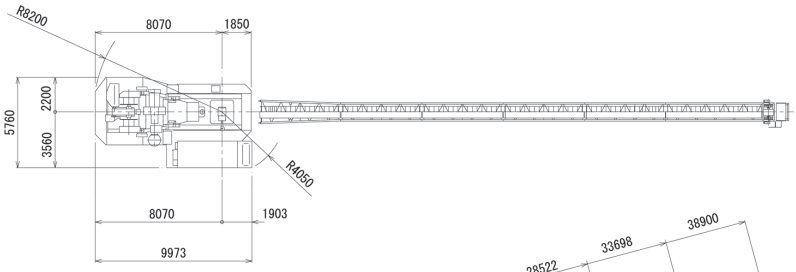

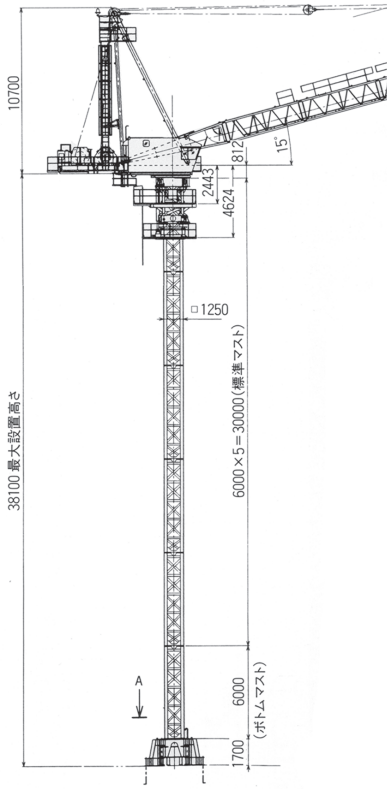

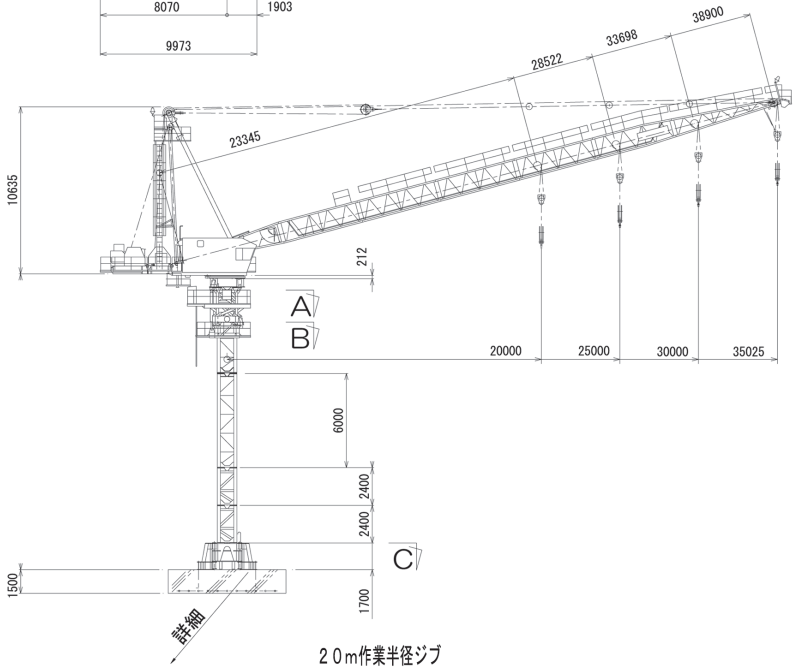

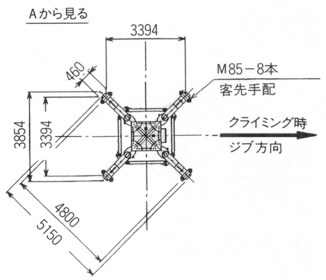

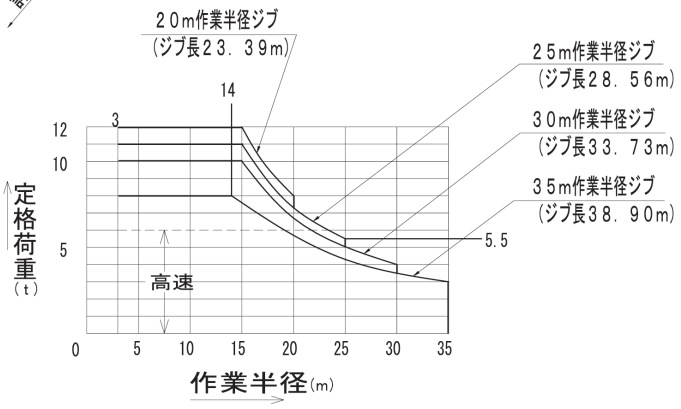

仕　様

形式		JCL160H							
ジブ呼び		20m		25m		30m		35m	
つり上げ荷重（t）		12.9		11.9		10.9		8.9	
定格荷重（t）		12～12～8		11～11～5．5		10～10～4		8～8～3	
作業範囲	作業半径（m）	3～15～20		3～15～25		3～15～30		3～14～35	
	最大揚程（m）	235		230		225		220	
	最大設置高さ(m)	225		215		205		195	
旋回角度		全旋回（無制限）							
速度	巻上 ノッチ	低速1	2	3	4	高速1	2	3	4
	巻上 荷重（t）	0～12			0～6	0～6			0～2
	巻上 速度(m/min)	2	10	20	38	4	19	39	74
	起伏(m/min)	9		12		15		17	
	旋回(r.p.m)	0.5 (0.6)							
	昇降(m/min)	0.5 (0.6)							
電動機	巻上	66kW 40%ED DCM サイリスタ制御							
	起伏	27kW 25%ED DCM サイリスタ制御							
	旋回	11kW 4P 油圧制御							
	昇降	7．5kW 4P 40%ED 油圧制御							
電源		400V 50Hz (440V 60Hz)							
昇降	方式	油圧方式							
	ストローク	1.2m							
安全装置		モーメントリミッタ　巻過防止装置 起伏制限装置　作業範囲制限装置							
最大自立高さ		38.1m							
重量	本体	41.8t							
	マスト	4．0t×5，4．5t×1（ボトムマスト）							
	ベースフレーム	6.1t							
	最大分割重量	4．0t（ボトムマスト除く）							
	総重量	72.4t							
クレーン群									
記事		（　）内は60Hz時の速度を示す							